

# 再生頻度がふえた

Lubrolene

DPFで捕集したPMが規定値以上にたまっていきます。  
時速15km/h以上で完全暖機 (水温90℃以上)  
のまま、およそ10分間走行してください。

## ディーゼル車の気になる所を すっきり解消!?

### 入庫整備が必要? 燃費が悪くなった 白煙が気になる

普通に走るだけで、どんどんススが落ちる!

詰まったススを落とす為に余分な燃料が必要。

短距離走行でスス落としが出来ないと整備、交換が!

# 高効率再生

スス落とし

注油後500km走行

高燃費

DPF目詰まり解消

白煙低減

再生間隔の延長

再生時間の短縮

インジェクター機能復調

燃費改善

## 注油後通常走行 だけでDPFの 詰まり問題解消!

乗用車・大型車ディーゼルのDPF再生問題を改善します。クリーンで省燃費なディーゼルエンジンを支えるDPFを安全に、効率的に回復させます。

ディーゼルエンジン専用

## スーパー・ディーゼル・クリーナー

### DPF&インジェクタークリーニング用燃料添加剤

DPFに溜まっていく燃えにくいススを、特殊成分が燃えやすい状態にします。またその燃焼温度も適正化させるのでDPFを傷めることはありません。さらにインジェクターの燃料噴射口周辺の汚れ(デポジット)も落とすので燃費回復にさらに効果的です。



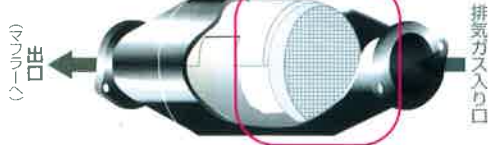
# 注油して通常通り走行するだけで詰まり解消



スーパーディーゼルクリーナーの成分が、DPFに堆積したススに浸透し燃えやすい状態にします。温度の上がりにくい一般走行でも効率的にススを燃やして詰まりを解消させます。

## DPFとは

排気ガスを濾過してススを集めます。



溜まりすぎると排気ガスが詰まってしまうので、燃料を使ってスス燃やします。燃やしきれない場合は分解整備が必要です。



注油前

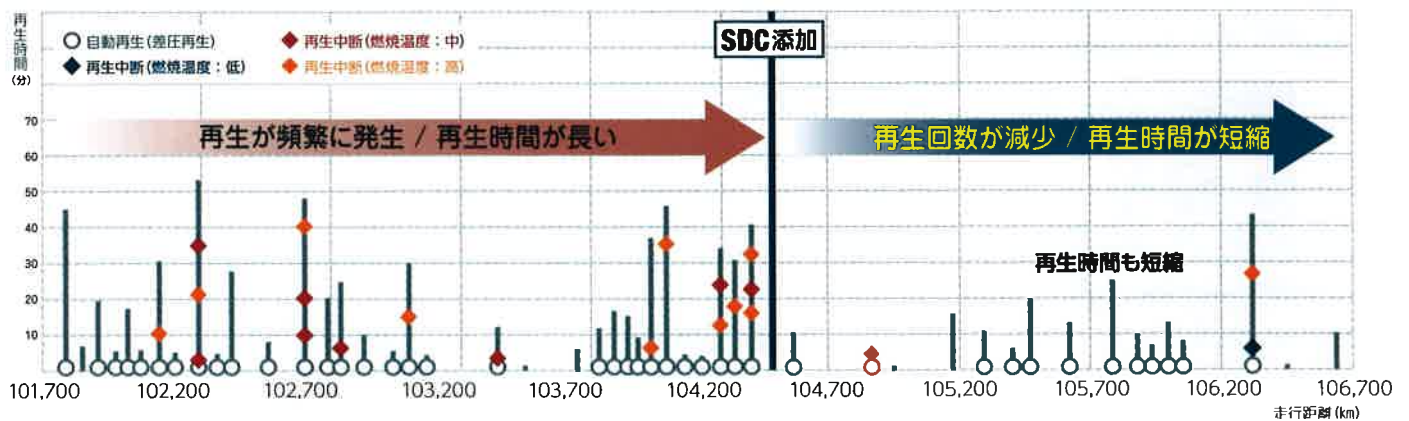


注油後 500km



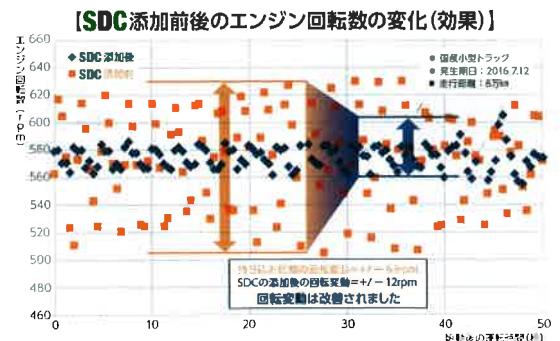
注油後 1,070km  
(2本目注油後570km走行)

DPFに溜まったススを燃やして排除することを「再生」といいます。センサーでススの量を監視して、多くなると車が自動的に「再生」を行います。スーパーディーゼルクリーナーを使用するとススが溜まりにくくなるので、DPFトラブルを減少させるだけでなく、燃費も回復します。



## 正確な燃料噴射にもどして省燃費

エンジンの振動、騒音、燃費悪化の原因となる燃料噴射口の汚れを洗い流すことで、エンジンがバランス良く動くようになり、本来のエンジン性能を発揮します。



## 使用方法

- ・燃料満タン時にスーパーディーゼルクリーナーを一本燃料タンクに注入してください。燃料50L~100Lに対して1本(500ml)が目安です。
- ・使用前に十分に暖機運転してください。
- ・3ヶ月一回程度、継続的に使用することで効果を発揮します。500km走行して効果が少ない場合はもう一本追加してください。

### ●他の洗浄剤との併用は絶対に避けてください。

既に他の洗浄剤を使用している場合は、1,000km以上間隔をおいてからスーパーディーゼルクリーナーの使用を開始してください。20,000km以上使用した燃料フィルターは交換してからスーパーディーゼルクリーナーを使用してください。

## 【スーパーディーゼルクリーナー対象車両】

DPF、コモンレール採用の乗用車、トラックおよびバス・建設機械・農業機械・発電機・フォークリフト・船舶等  
特にコンビニ配送車、宅配車、ミキサー車塵芥車、路線バスに効果があります。

お問い合わせ・ご注文は

【製造元】株式会社青木科学研究所

【販売元】大平潤販株式会社

東京都港区港南2-4-8 Tel.03-6738-8877

<http://www.ns1.taihei-j.com>

